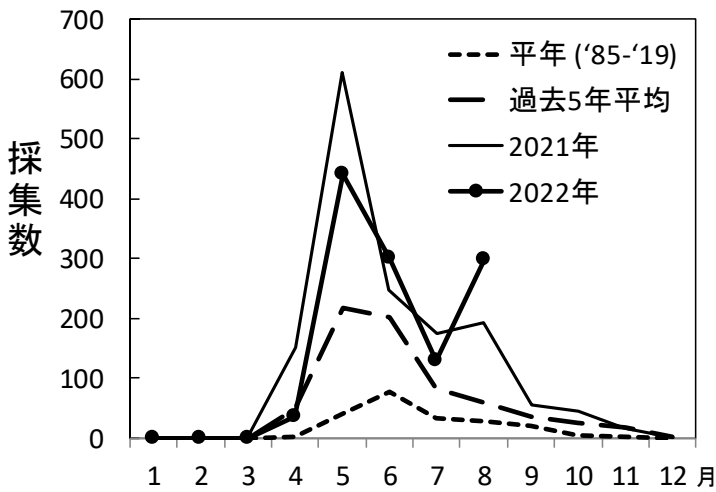


カタクチイワシ卵の採集数（丸特ネット1曳網あたり） ※2022年の値は速報値です。

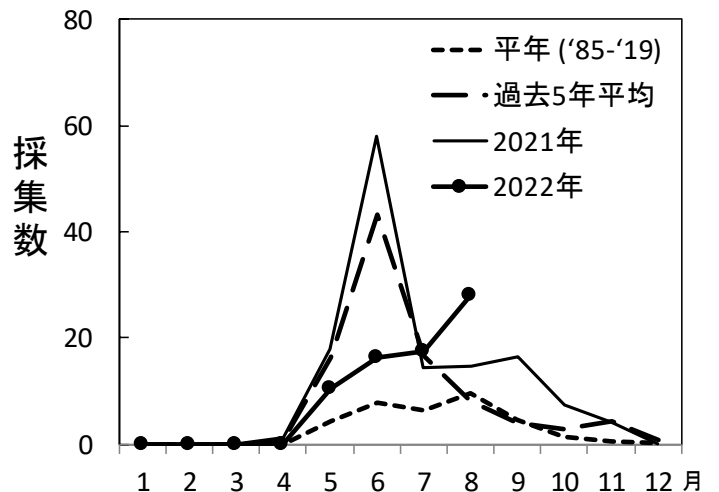
年\月	1	2	3	4	5	6	7	8	9	10	11	12
平年（'85-'19）	0.003	0	0.001	1.6	40.0	76.7	34.1	27.6	21.2	4.6	1.5	0.4
過去5年平均	0.02	0	0	48.1	218.3	201.6	81.7	60.7	36.3	26.5	19.0	2.2
2021年	0	0	0	152.3	610.2	246.4	176.0	192.7	56.8	44.7	16.4	0.0
2022年	0	0	0	35.0	441.5	301.9	129.4	298.2				

カタクチイワシ稚仔の採集数（丸特ネット1曳網あたり） ※2022年の値は速報値です。

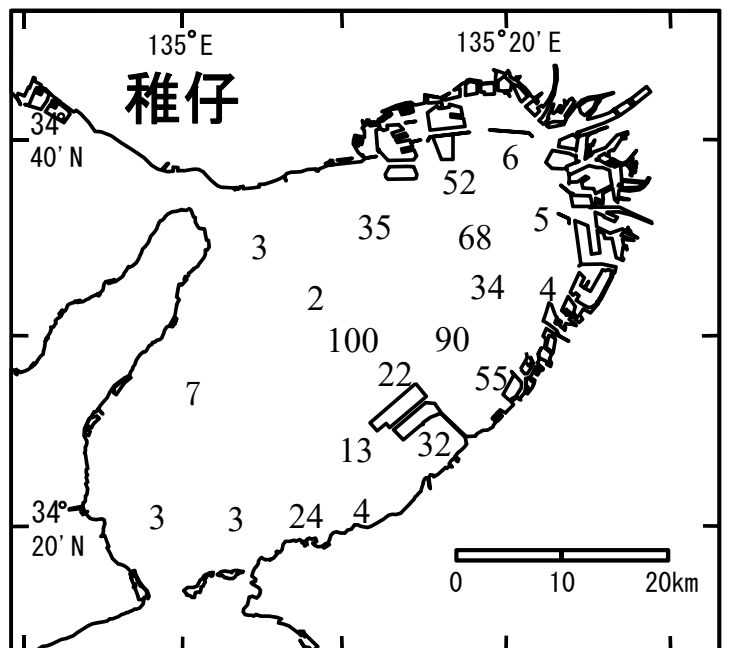
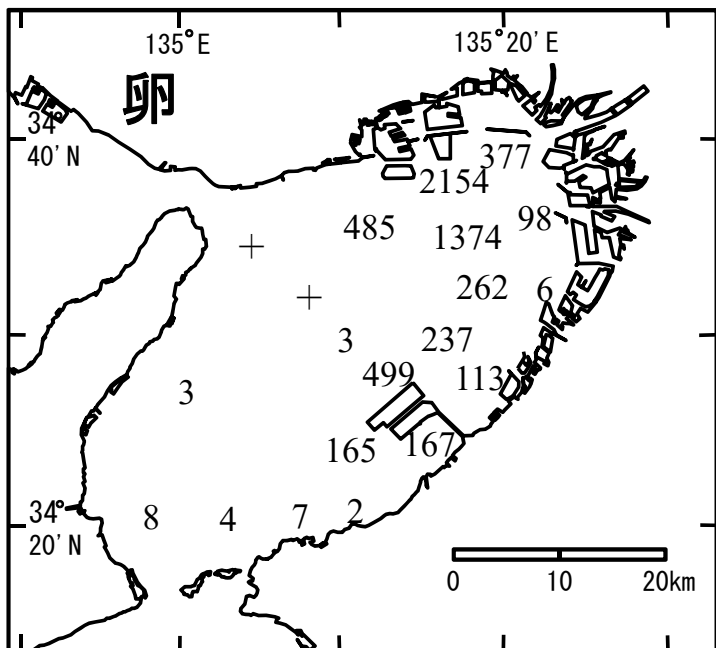
年\月	1	2	3	4	5	6	7	8	9	10	11	12
平年（'85-'19）	0	0	0	0.1	4.4	7.7	6.3	9.5	4.5	1.4	0.6	0.2
過去5年平均	0	0	0	0.6	16.3	43.3	16.5	8.0	4.1	2.9	4.4	1.0
2021年	0	0	0	1.3	17.8	57.9	14.3	14.7	16.4	7.5	4.2	0.0
2022年	0	0	0	0	10.5	16.3	17.5	28.1				



カタクチイワシ卵採集数の経月変化
1曳網あたり



カタクチイワシ稚仔採集数の経月変化
1曳網あたり



カタクチイワシ卵稚仔採集状況 (8/2,8/3)

丸特ネット1曳網あたり採集数（+は採集無し；-は欠測）