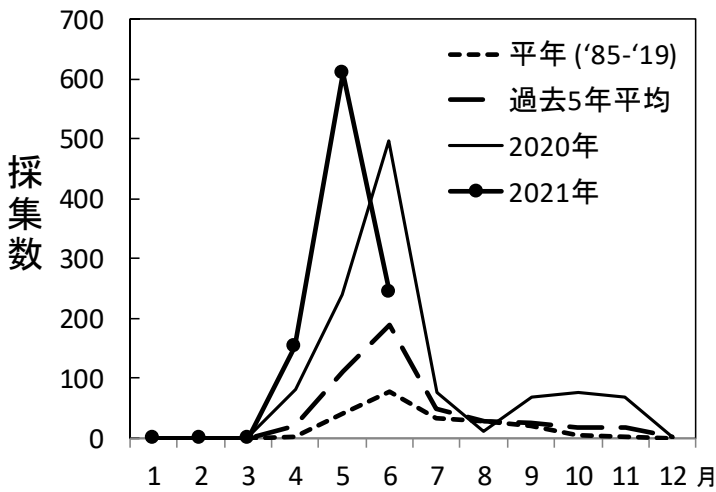


カタクチイワシ卵の採集数（丸特ネット1曳網あたり） ※2021年の値は速報値です。

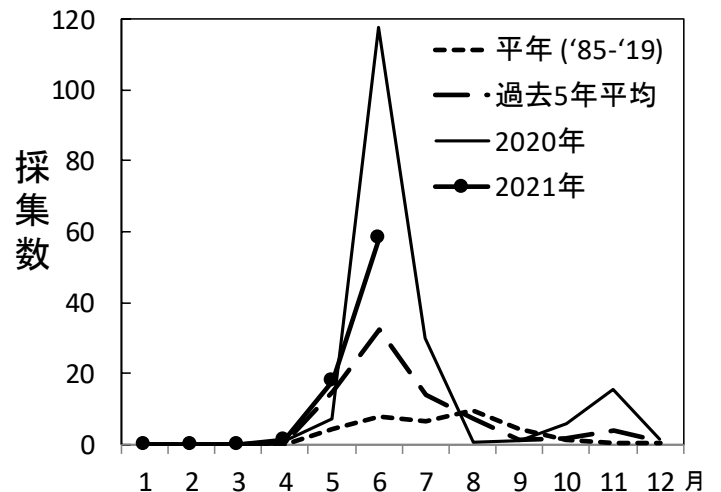
年\月	1	2	3	4	5	6	7	8	9	10	11	12
平年（'85-'19）	0.003	0	0.001	1.6	40.0	76.7	34.1	27.6	21.2	4.6	1.5	0.4
過去5年平均	0.03	0	0	21.7	111.7	189.4	49.2	29.0	26.0	18.2	17.2	2.2
2020年	0.05	0	0	80.4	238.5	496.8	76.8	12.4	68.1	77.1	68.6	1.7
2021年	0	0	0	152.1	608.3	243.9						

カタクチイワシ稚仔の採集数（丸特ネット1曳網あたり） ※2021年の値は速報値です。

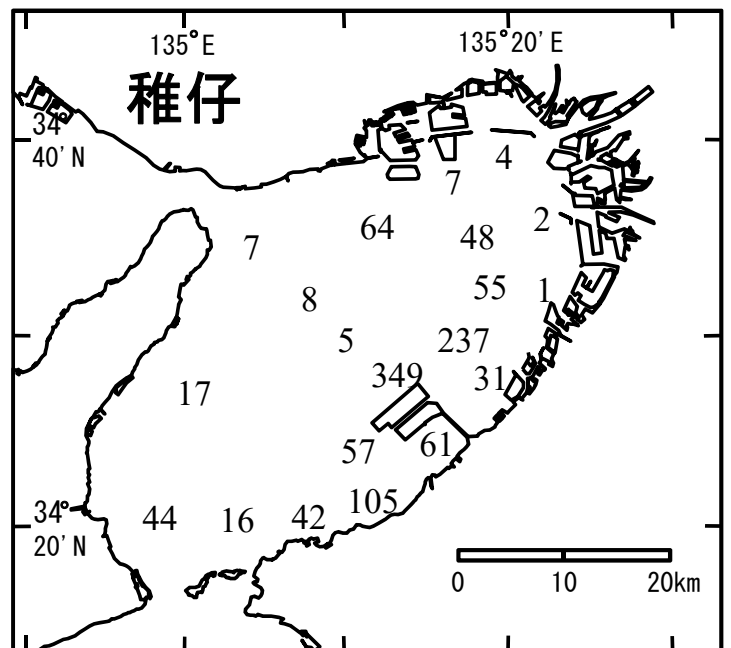
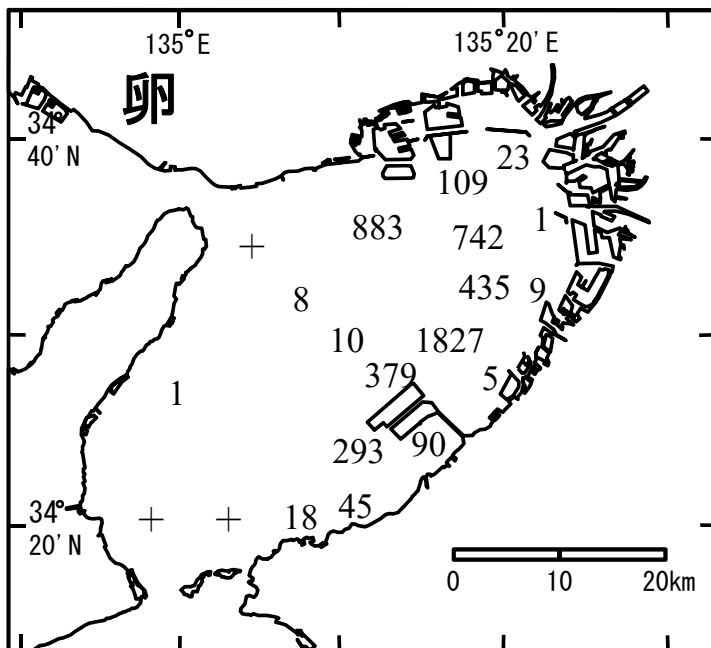
年\月	1	2	3	4	5	6	7	8	9	10	11	12
平年（'85-'19）	0	0	0	0.1	4.4	7.7	6.3	9.5	4.5	1.4	0.6	0.2
過去5年平均	0	0	0	0.4	14.7	32.5	14.1	7.4	1.4	1.8	3.8	1.0
2020年	0	0	0	1.0	7.3	117.8	30.0	0.6	1.1	5.8	15.4	1.5
2021年	0	0	0	1.3	17.8	58.0						



カタクチイワシ卵採集数の経月変化
1曳網あたり



カタクチイワシ稚仔採集数の経月変化
1曳網あたり



カタクチイワシ卵稚仔採集状況(6/7,6/8)

丸特ネット1曳網あたり採集数（+は採集無し；-は欠測）