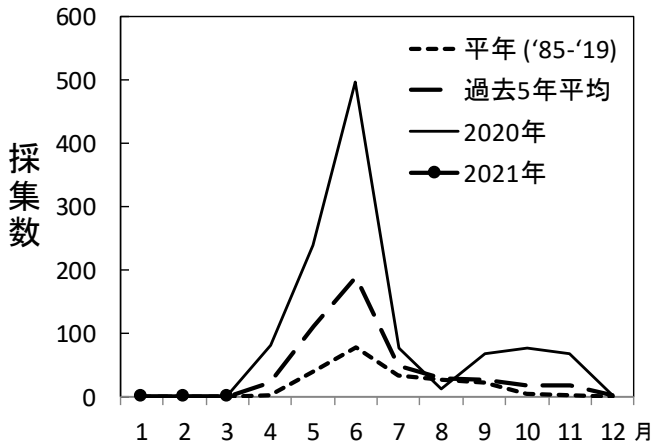


カタクチイワシ卵の採集数（丸特ネット1曳網あたり） ※2020年、2021年の値は速報値です。

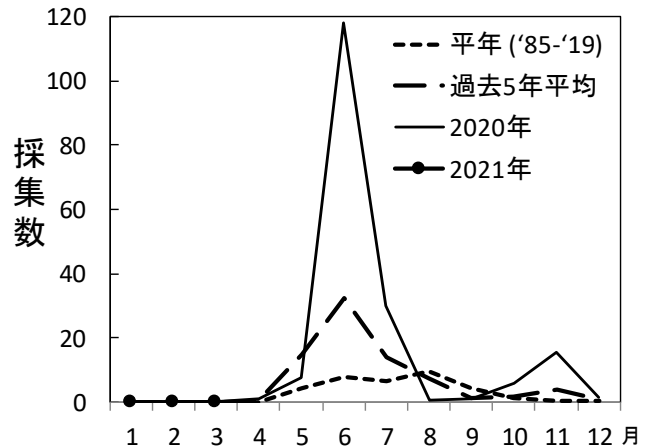
年\月	1	2	3	4	5	6	7	8	9	10	11	12
平年 ('85-'19)	0.003	0	0.001	1.6	40.0	76.7	34.1	27.6	21.2	4.6	1.5	0.4
過去5年平均	0.03	0	0	21.6	112.0	189.4	49.2	29.0	26.0	18.2	17.1	2.2
2020年	0.05	0	0	80.3	240.0	496.5	76.7	12.5	68.1	76.9	68.4	1.7
2021年	0	0	0									

カタクチイワシ稚仔の採集数（丸特ネット1曳網あたり） ※2020年の値は速報値です。

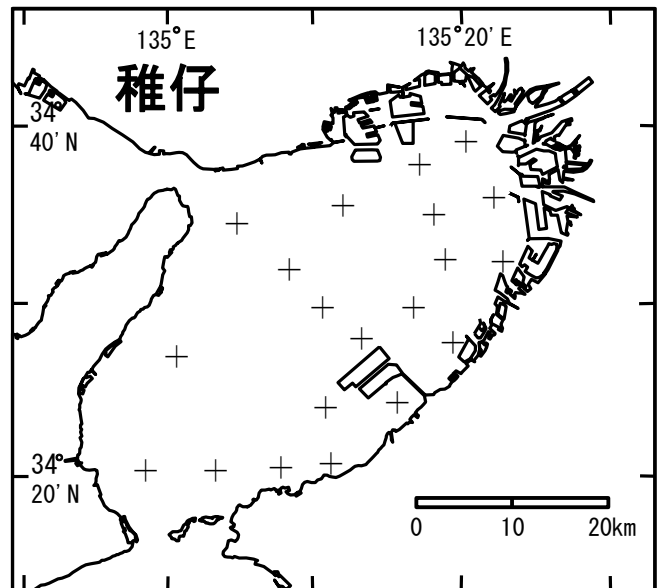
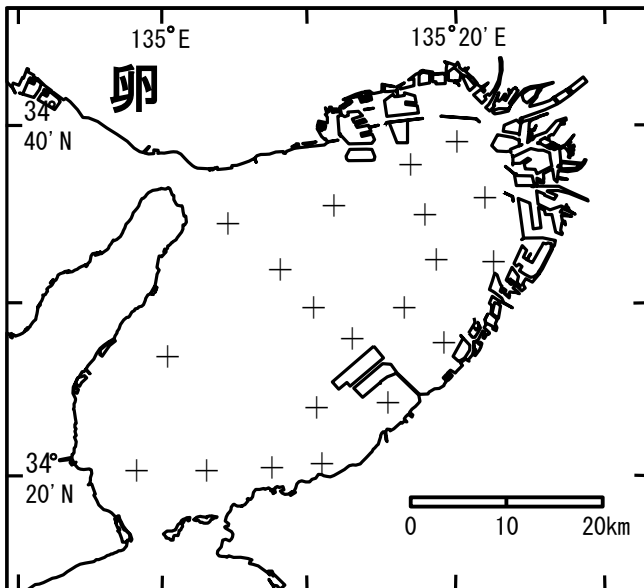
年\月	1	2	3	4	5	6	7	8	9	10	11	12
平年 ('85-'19)	0	0	0	0.1	4.4	7.7	6.3	9.5	4.5	1.4	0.6	0.2
過去5年平均	0	0	0	0.4	14.7	32.6	14.1	7.4	1.4	1.8	3.8	1.0
2020年	0	0	0	1.0	7.6	117.9	30.1	0.6	1.1	5.9	15.4	1.6
2021年	0	0	0									



カタクチイワシ卵採集数の経月変化  
1曳網あたり



カタクチイワシ稚仔採集数の経月変化  
1曳網あたり



カタクチイワシ卵稚仔採集状況(3/1,3/4)

丸特ネット1曳網あたり採集数 (+は採集無し;-は欠測)