

◎ 4月上旬の水温・塩分・透明度の状況

水温：表層・「やや高め」・底層「甚だ高め」、塩分：表層「やや高め」・底層「平年並み」、透明度：「平年並み」

● 小型底びき網

石桁網（中部標本組合）

表示基準：20%以内の増減を同程度＝、20%以上の増減を増加↑、減少↓として示した

魚種名	漁獲の状況			図の番号
	平年値と比較して	昨年と比較して	先月と比較して	
シタ類	多い ↑	同程度 ＝	増加 ↑	1
マコガレイ	少ない ↓	減少 ↓	同程度 ＝	2
ヒラメ	多い ↑	増加 ↑	減少 ↓	3
ネズツポ類	多い ↑	減少 ↓	増加 ↑	4
マゴチ	多い ↑	同程度 ＝	同程度 ＝	5
ガザミ	同程度 ＝	減少 ↓	同程度 ＝	6
ヨシエビ	同程度 ＝	減少 ↓	減少 ↓	7
小エビ類	同程度 ＝	同程度 ＝	同程度 ＝	8

図1

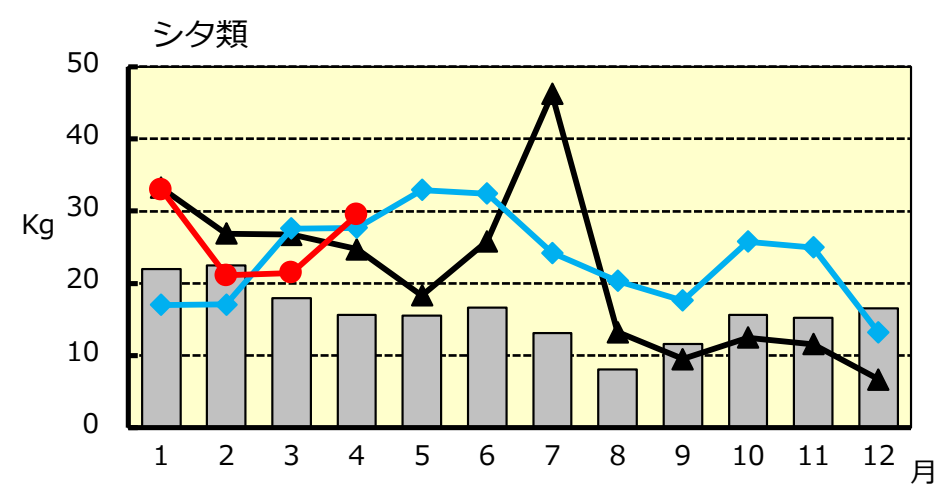


図2

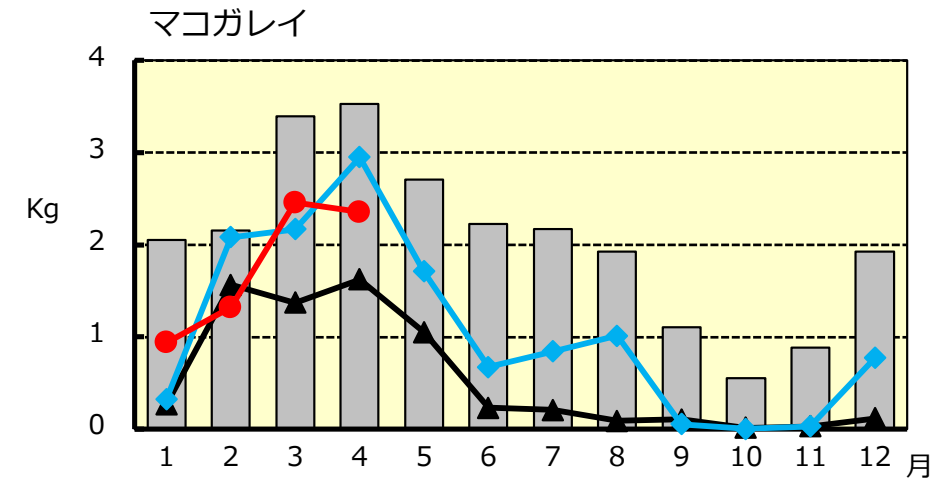


図3

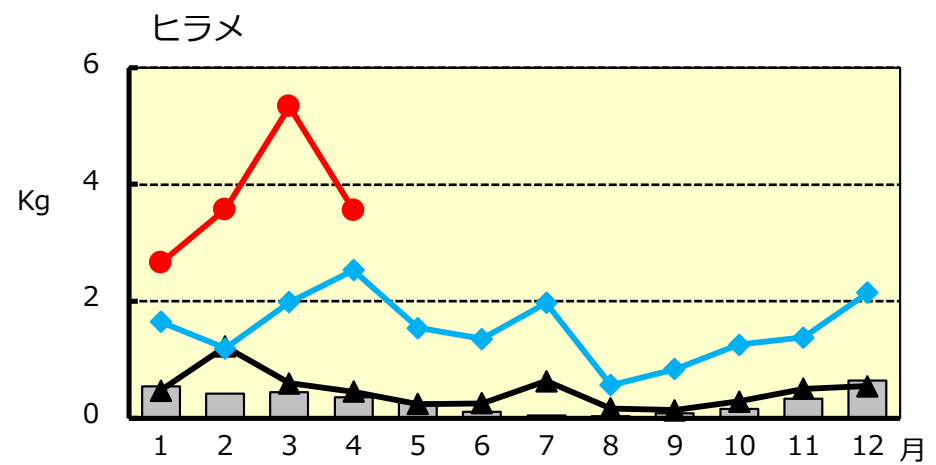


図4

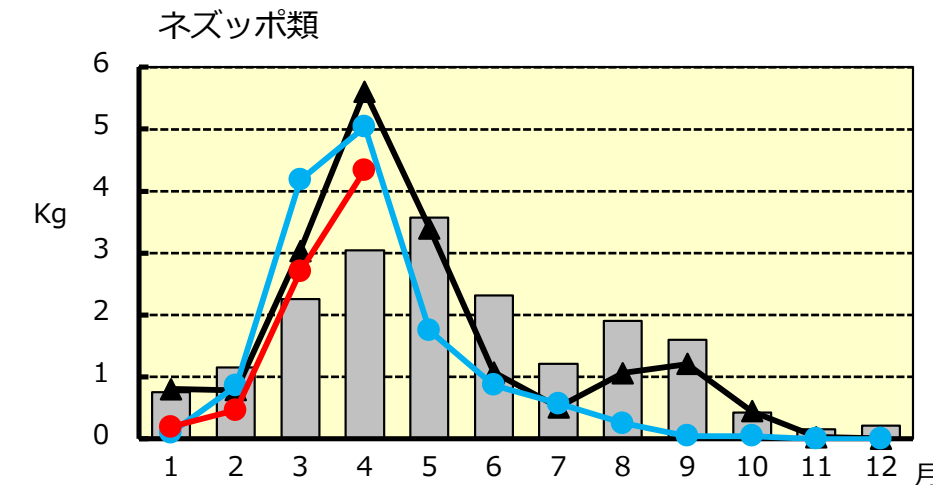


図5

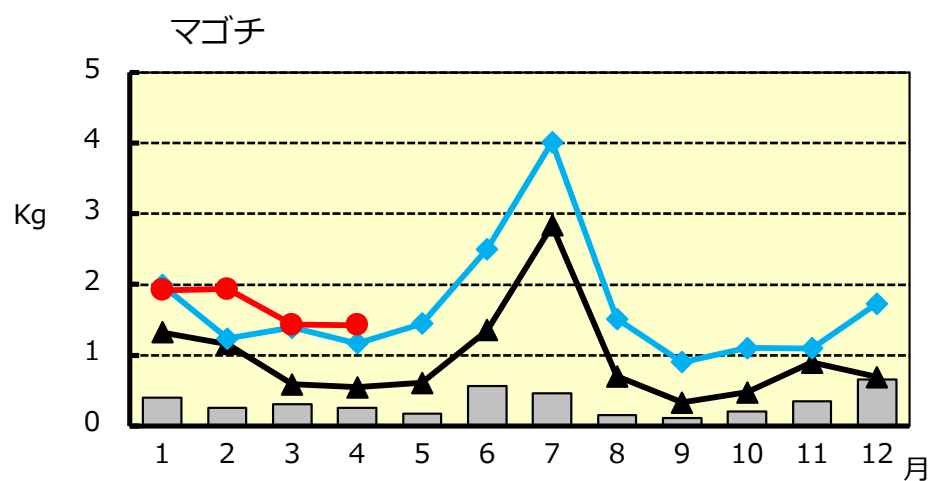


図6

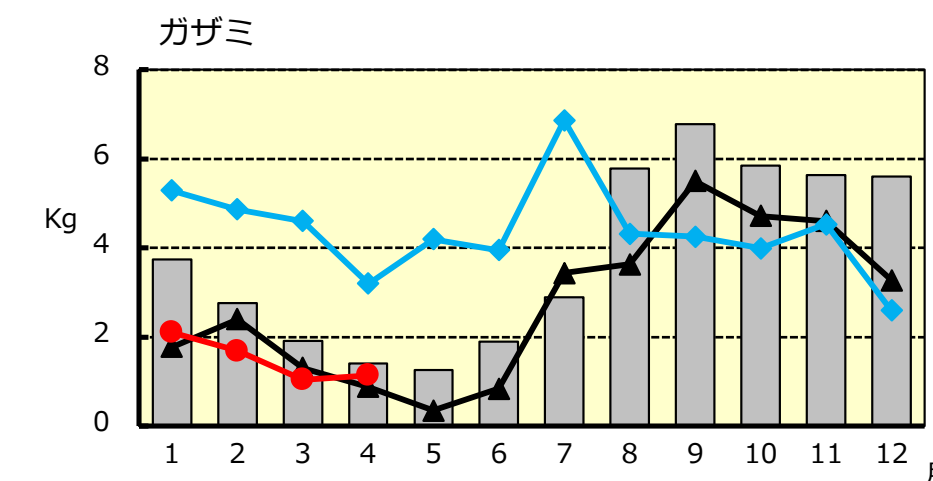


図7

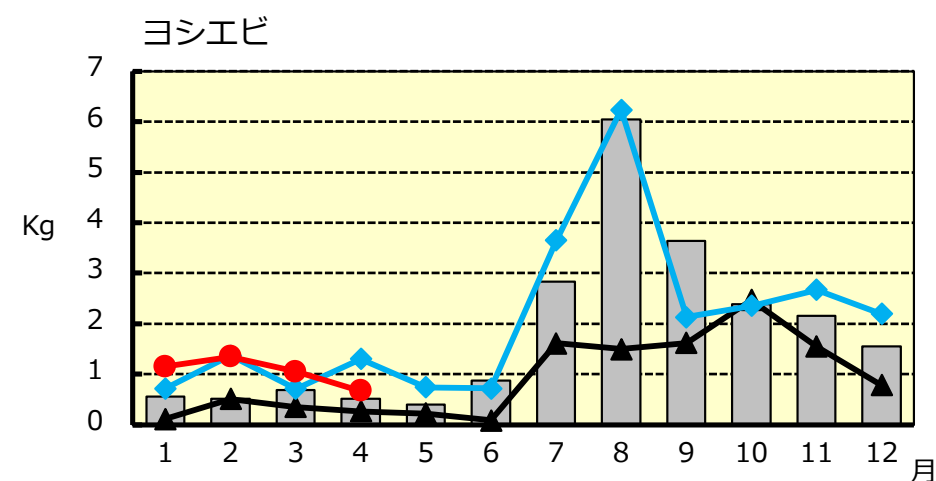
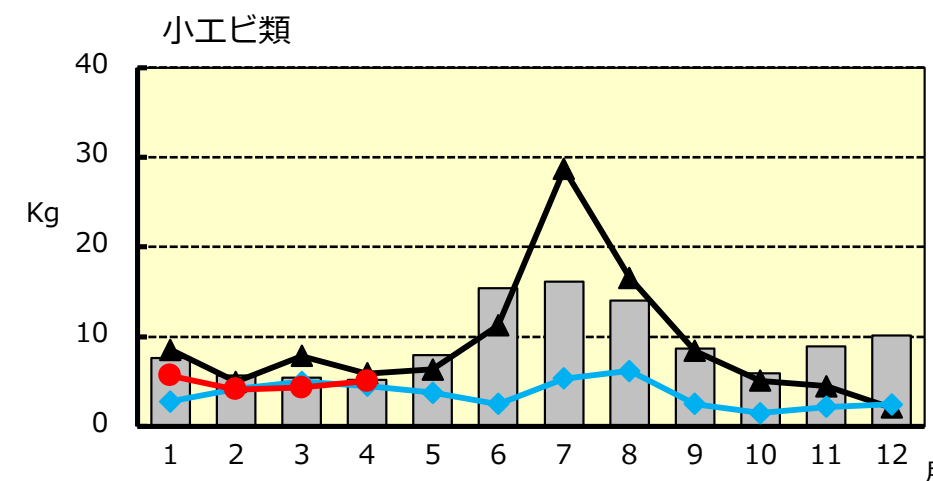


図8



図は1日1隻当たりの漁獲量（kg）を示す

■ 平年値 ● 2020年 ◆ 2019年 ▲ 2018年

※2004年から2014年の平均値

板びき網（中部標本組合）

表示基準：20%以内の増減を同程度＝、20%以上の増減を増加↑、減少↓として示した

魚種名	漁獲の状況			図の番号
	平年値と比較して	昨年と比較して	先月と比較して	
イワシ類	少ない ↓	増加 ↑	減少 ↓	9
アジ類	多い ↑	同程度 ＝	増加 ↑	10
カワハギ類	多い ↑	減少 ↓	増加 ↑	11
シログチ	少ない ↓	増加 ↑	同程度 ＝	12
タチウオ	多い ↑	増加 ↑	減少 ↓	13
ジンドウイカ	多い ↑	増加 ↑	増加 ↑	14

図9

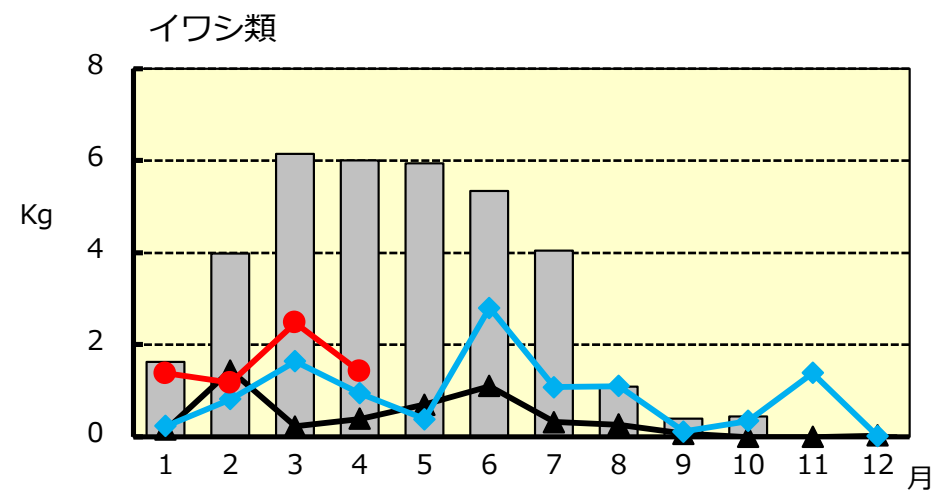


図10

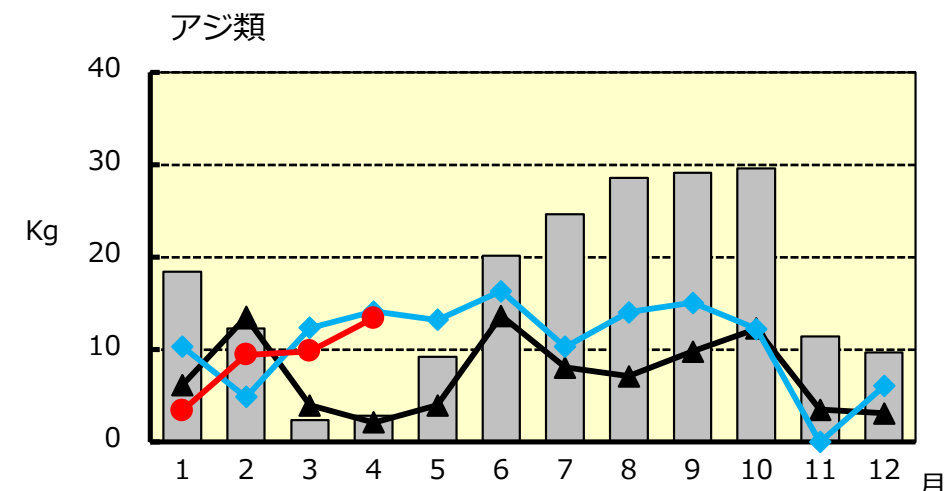


図11

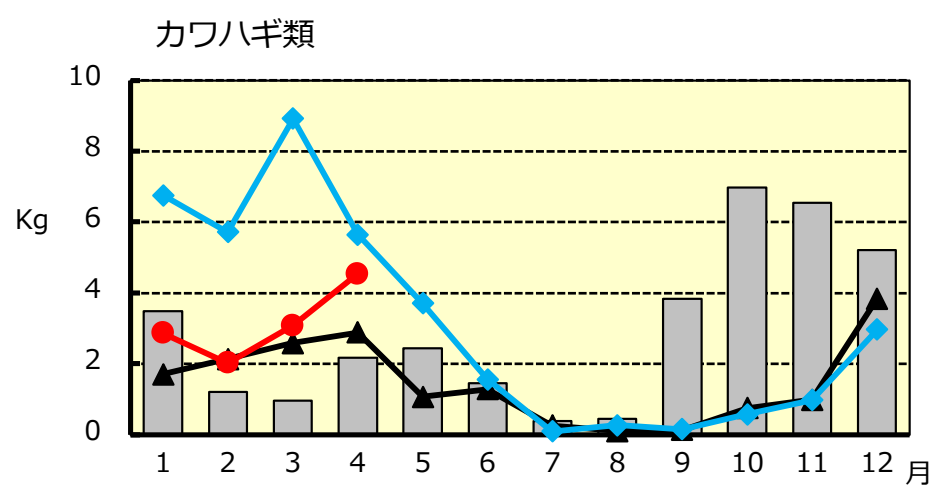


図12

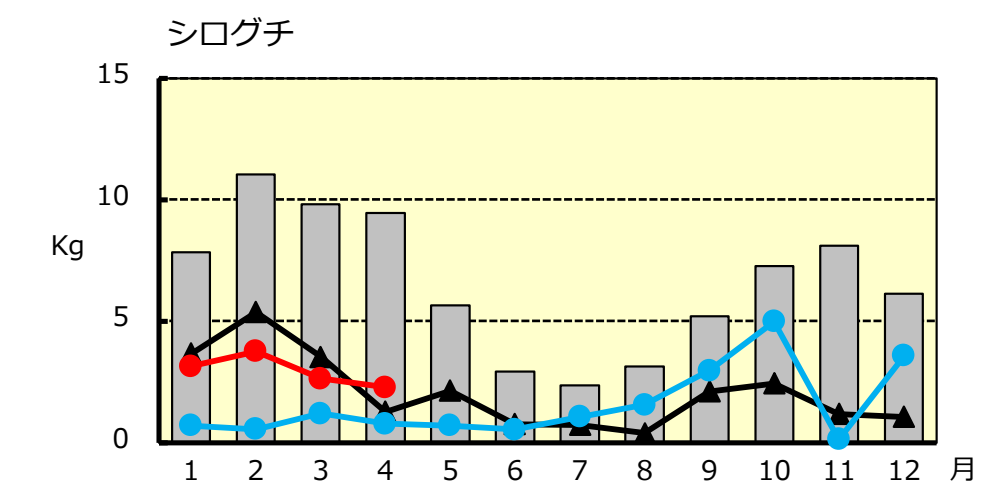


図13

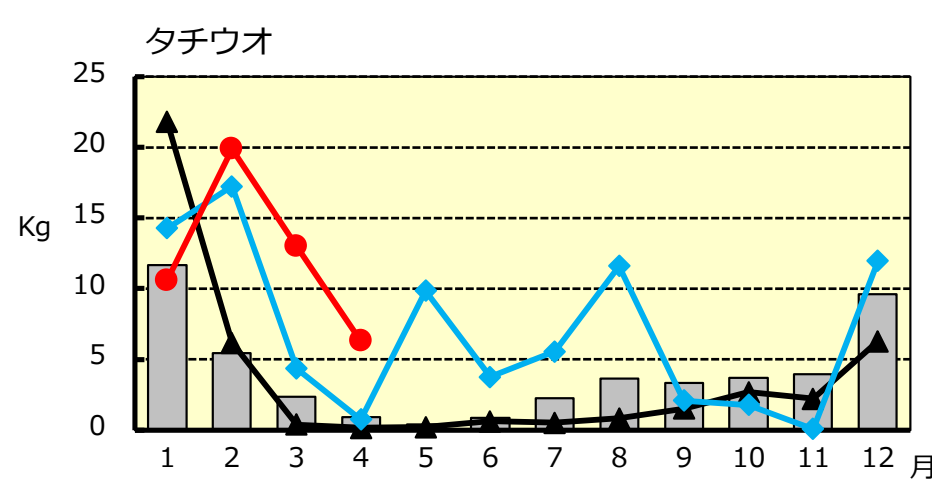
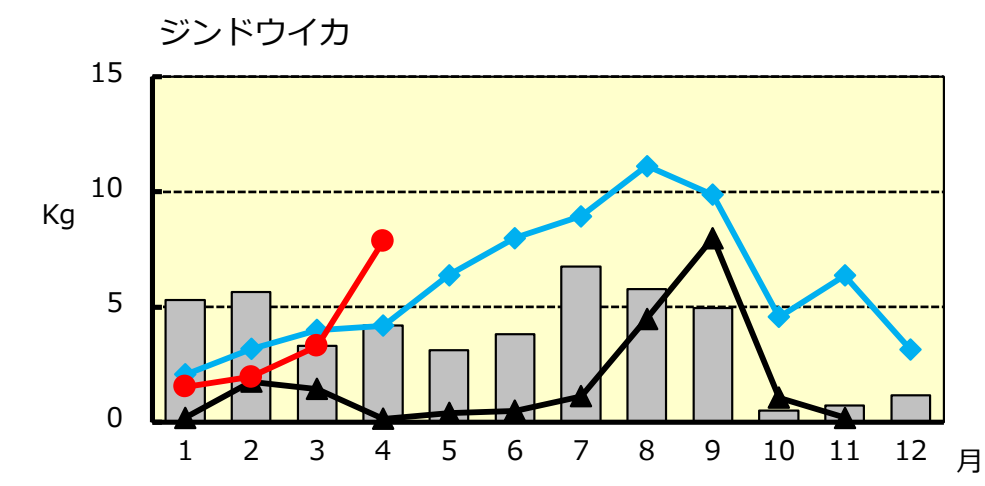


図14



板びき網（南部標本組合）

表示基準：20%以内の増減を同程度＝、20%以上の増減を増加↑、減少↓として示した

魚種名	漁獲の状況			図の番号
	平年値と比較して	昨年と比較して	先月と比較して	
マダイ	少ない ↓	減少 ↓	同程度 ＝	15
アジ類	多い ↑	増加 ↑	増加 ↑	16
コウイカ類	同程度 ＝	増加 ↑	減少 ↓	17
マダコ	同程度 ＝	増加 ↑	増加 ↑	18

図15

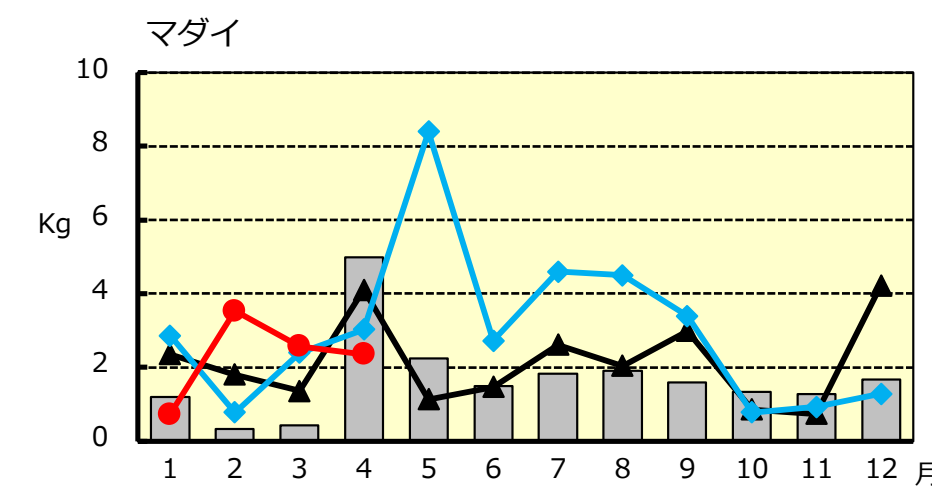


図16

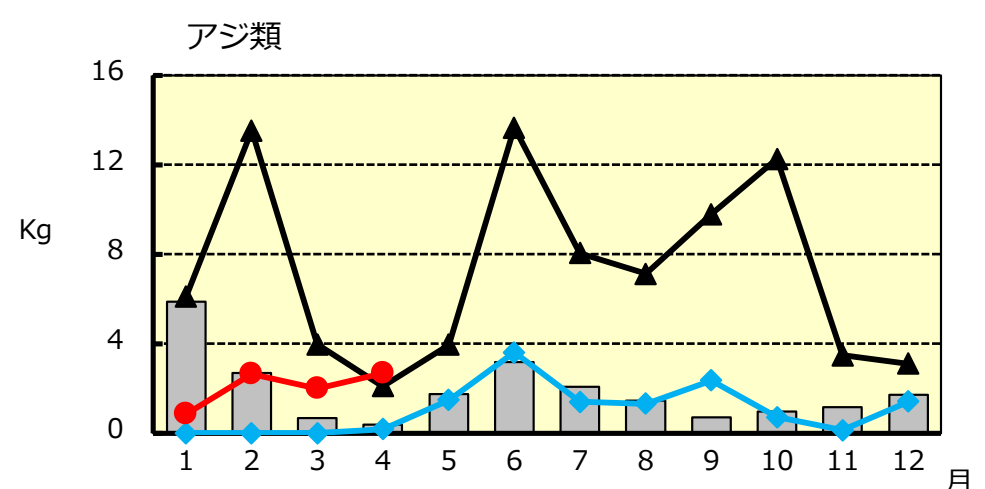


図17

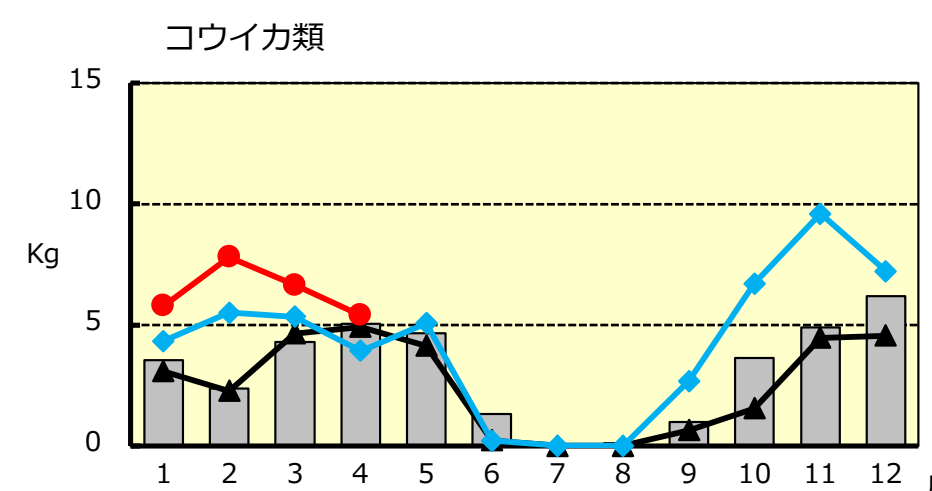
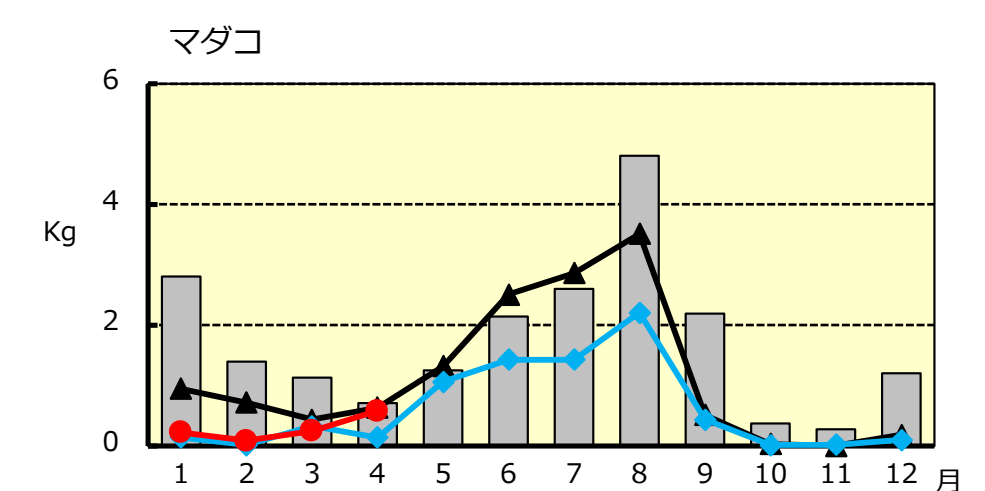


図18



図は1日1隻当たりの漁獲量（kg）を示す

■ 平年値 ● 2020年 ◆ 2019年 ▲ 2018年

※2004年から2014年の平均値