

◎1月上旬の水温・塩分・透明度の状況

水温：表層「やや高め」・底層「やや高め」、塩分：表層「平年並み」・底層「平年並み」、透明度：「平年並み」

●小型底びき網

石桁網（中部標本組合）

表示基準：20%以内の増減を同程度＝、20%以上の増減を増加↑、減少↓として示した

魚種名	漁獲の状況			図の番号
	平年値と比較して	昨年と比較して	先月と比較して	
アカガイ	多い ↑	増加 ↑	増加 ↑	1
シタ類	少ない ↓	減少 ↓	減少 ↓	2
ヒラメ	多い ↑	増加 ↑	増加 ↑	3
マゴチ	多い ↑	増加 ↑	増加 ↑	4
コウイカ類	多い ↑	減少 ↓	同程度 ＝	5
シャコ	同程度 ＝	増加 ↑	増加 ↑	6
クマエビ（あしあか）	多い ↑	増加 ↑	増加 ↑	7
ガザミ	多い ↑	増加 ↑	増加 ↑	8

図1

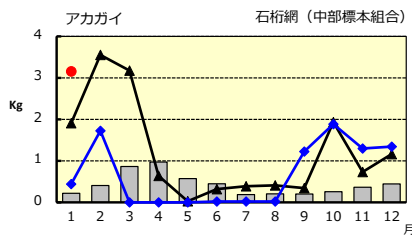


図2

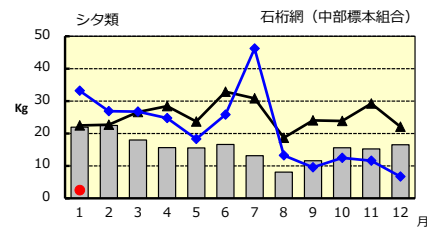


図3

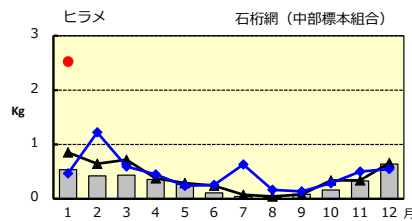


図4

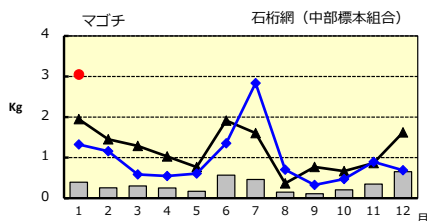


図5

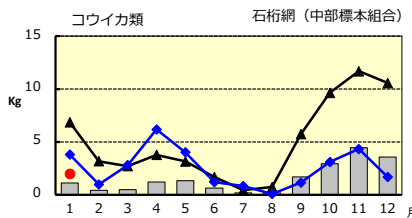


図6

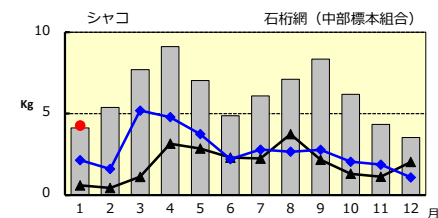


図7

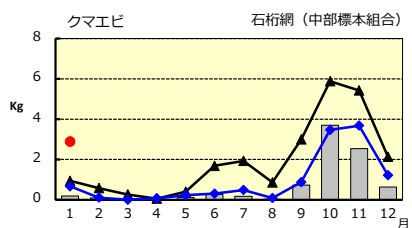
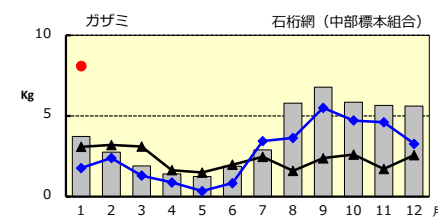


図8



1日1隻当たりの漁獲量（kg）を示す

■ 平年値

● 平成31年

◆ 平成30年

▲ 平成29年

板びき網（中部標本組合）

表示基準：20%以内の増減を同程度＝、20%以上の増減を増加↑、減少↓として示した

魚種名	漁獲の状況			図の番号
	平年値と比較して	昨年と比較して	先月と比較して	
コノシロ	多い ↑	増加 ↑	増加 ↑	9
カワハギ類	多い ↑	増加 ↑	増加 ↑	10
マダイ	多い ↑	増加 ↑	増加 ↑	11
タチウオ	多い ↑	減少 ↓	増加 ↑	12
シログチ	少ない ↓	減少 ↓	同程度 ＝	13
ホウボウ	多い ↑	減少 ↓	増加 ↑	14

板びき網（南部標本組合）

表示基準：20%以内の増減を同程度＝、20%以上の増減を増加↑、減少↓として示した

魚種名	漁獲の状況			図の番号
	平年値と比較して	昨年と比較して	先月と比較して	
アジ類	少ない ↓	同程度 ＝	同程度 ＝	15
カワハギ	少ない ↓	減少 ↓	増加 ↑	16
ウマヅラハギ	多い ↑	増加 ↑	増加 ↑	17
マダコ	少ない ↓	減少 ↓	同程度 ＝	18

図 9

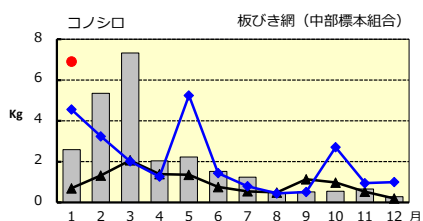


図 10

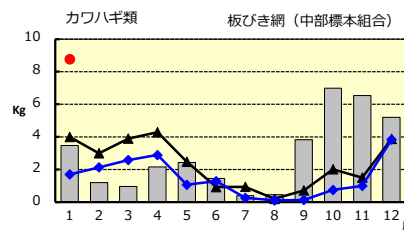


図 11

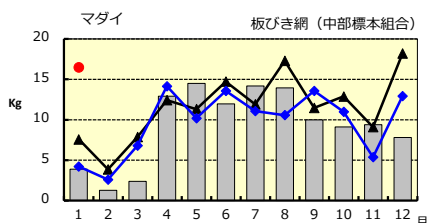


図 12

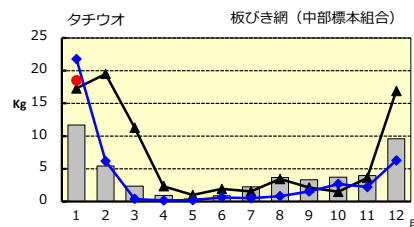


図 13

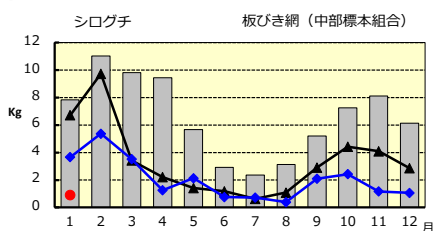


図 14

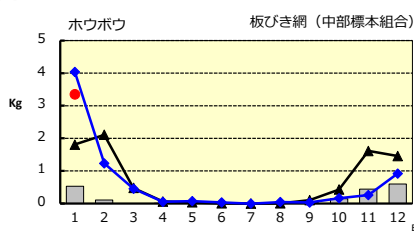


図 15

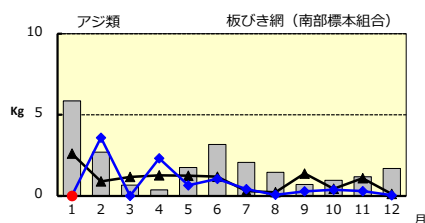


図 16

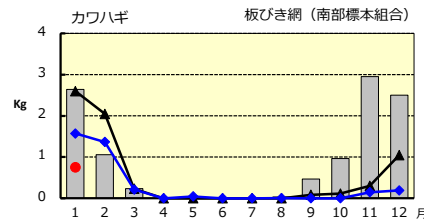


図 17

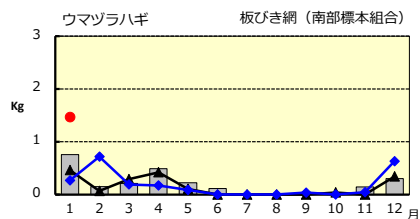
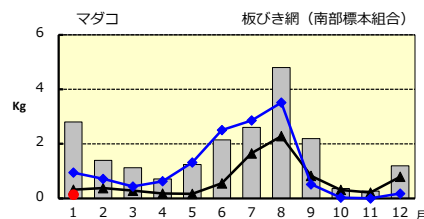


図 18



1日1隻当たりの漁獲量 (kg) を示す

■ 平年値 ● 平成31年 ◆ 平成30年 ▲ 平成29年